

CDE 2024020283

114



LALOI MENUISERIES
156 IMPASSE DE LA BOURGADE

31670 LABEGE
Tél. : 05 62 88 25 80

E-mail : contact@lalo-menuiseries.com

Votre contact : Emilie

Délai :

Adresse du chantier : Société BRIOL MENUISERIE - ROUTE DE TOULOUSE - - 31460 CARAMAN





DEVIS N° 00230

Date : 05/01/2024
Code Client : DIV45184429732
Tél. : 05 61 83 64 48/
Fax :
E-mail :

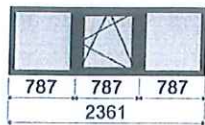
Société BRIOL MENUISERIE
ROUTE DE TOULOUSE

31460 CARAMAN

Réf. : BAGUET

	Désignation	Qté	Pu HT	Total HT	TVA
	<p>Fenêtres à Frappe Aluminium LALOI Menuiseries Gamme FR67 Rupture Thermique totale Classement A4 E7B VC2 Uw : 1.3 W/m².K - Sw : 0.64 - Tlw .62 Laquage Qualicoat Soufflet ouvrant caché Larg 1400 mm x Haut 1050 mm <ul style="list-style-type: none"> Couleur intérieure de la menuiserie : Gris anthracite RAL 7016 Granité Couleur extérieure de la menuiserie : idem intérieure Pose en applique Dimensions tableau Dormant pour isolation de 120mm Double vitrage isolant 4/20/4 ITR (Ug=1.1W/m²K, TL=79%, FS=61% , poids 20 kg/m²) Intercalaire Warm Edge coloris noir Avec TVR (sans tapée haute) <i>Pour planobloc</i> Dont éco-contribution REP PMCB : 0,50€ HT LARGEUR 1600 MM / HAUTEUR 1100 MM AVEC POIGNEE </p> <p> Fabrication française</p>	1	470,06	470,06	1
	<p>Variante : Soufflet ouvrant caché Larg 1400 mm x Haut 1050 mm <ul style="list-style-type: none"> Couleur intérieure de la menuiserie : Gris anthracite RAL 7016 Granité Couleur extérieure de la menuiserie : idem intérieure Pose en applique Dimensions tableau Dormant pour isolation de 140mm Double vitrage isolant 4/20/4 ITR (Ug=1.1W/m²K, TL=79%, FS=61% , poids 20 kg/m²) Intercalaire Warm Edge coloris noir Avec TVR (sans tapée haute) LARGEUR 1600 MM / HAUTEUR 1100 MM AVEC POIGNEE </p> <p> Fabrication française</p>	0	493,54	0,00	1

LALOI MENUISERIES - 156 IMPASSE DE LA BOURGADE - 31670 LABEGE - FRANCE
Tél. : 05 62 88 25 80 - E-mail : contact@lalo-menuiseries.com - www.lalo-menuiseries.com
S.A.S. au capital de 42000 Euros - SIRET 410 393 086 00039 - APE 2512Z - TVA



Désignation

Qté

Pu HT

Total HT

TVA

Ensemble composé

Larg 2361 mm x Haut 830 mm

- Ouvrant à la française caché 1 vantail : Larg 787 mm x Haut 830 mm
 - . Couleur intérieure de la menuiserie : Gris anthracite RAL 7016 Granité
 - . Couleur extérieure de la menuiserie : idem intérieure
 - . Pose en applique
 - . Dimensions tableau
 - . Dormant pour isolation de 120mm
 - . Double vitrage isolant 4/20/4 ITR (Ug=1.1W/m²K, TL=79%, FS=61% , poids 20 kg/m²)
 - . Intercalaire Warm Edge coloris noir
 - . 1 vantail oscillo-battant
 - . Ouverture intérieure
 - . Sens d'ouverture à droite (vue intérieure)
 - . Mortaise + grille autoréglable sur menuiserie
 - . Avec TVR (sans tapée haute) *Pour Hordoc*
 - . Dont éco-contribution REP PMCB : 0,50€ HT
- Châssis fixe : Larg 787 mm x Haut 830 mm
 - . Couleur intérieure de la menuiserie : Gris anthracite RAL 7016 Granité
 - . Couleur extérieure de la menuiserie : idem intérieure
 - . Pose en applique
 - . Dimensions tableau
 - . Dormant pour isolation de 120mm
 - . Double vitrage isolant 4/20/4 ITR (Ug=1.1W/m²K, TL=79%, FS=61% , poids 20 kg/m²)
 - . Intercalaire Warm Edge coloris noir
 - . Avec TVR (sans tapée haute) *Pour Hordoc*
 - . Dont éco-contribution REP PMCB : 0,50€ HT
- Châssis fixe : Larg 787 mm x Haut 830 mm
 - . Couleur intérieure de la menuiserie : Gris anthracite RAL 7016 Granité
 - . Couleur extérieure de la menuiserie : idem intérieure
 - . Pose en applique
 - . Dimensions tableau
 - . Dormant pour isolation de 120mm
 - . Double vitrage isolant 4/20/4 ITR (Ug=1.1W/m²K, TL=79%, FS=61% , poids 20 kg/m²)
 - . Intercalaire Warm Edge coloris noir
 - . Avec TVR (sans tapée haute) *Pour Hordoc*
 - . Dont éco-contribution REP PMCB : 0,50€ HT
- Profil de jonction normal : Long 1660 mm
- . Jonction norm
- . Allège : *100 mm*
- . Fabrication française

1

695,72

695,72

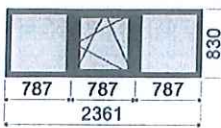
1

Désignation

Qté

Pu HT

Total HT TVA

**Variante : Ensemble composé****Larg 2361 mm x Haut 830 mm**

- Variante : Ouvrant à la française caché 1 vantail : Larg 787 mm x Haut 830 mm

- . Couleur intérieure de la menuiserie : Gris anthracite RAL 7016 Granité
- . Couleur extérieure de la menuiserie : idem intérieure
- . Pose en applique
- . Dimensions tableau
- . Dormant pour isolation de 140mm
- . Double vitrage isolant 4/20/4 ITR (Ug=1.1W/m²K, TL=79%, FS=61%, poids 20 kg/m²)

. Intercalaire Warm Edge coloris noir

. 1 vantail oscillo-battant

. Ouverture intérieure

. Sens d'ouverture à droite (vue intérieure)

. Mortaise + grille autoréglable sur menuiserie

. Avec TVR (sans tapée haute)

- Variante : Châssis fixe : Larg 787 mm x Haut 830 mm

. Couleur intérieure de la menuiserie : Gris anthracite RAL 7016 Granité

. Couleur extérieure de la menuiserie : idem intérieure

. Pose en applique

. Dimensions tableau

. Dormant pour isolation de 140mm

. Double vitrage isolant 4/20/4 ITR (Ug=1.1W/m²K, TL=79%, FS=61%, poids 20 kg/m²)

. Intercalaire Warm Edge coloris noir

. Avec TVR (sans tapée haute)

- Variante : Châssis fixe : Larg 787 mm x Haut 830 mm

. Couleur intérieure de la menuiserie : Gris anthracite RAL 7016 Granité

. Couleur extérieure de la menuiserie : idem intérieure

. Pose en applique

. Dimensions tableau

. Dormant pour isolation de 140mm

. Double vitrage isolant 4/20/4 ITR (Ug=1.1W/m²K, TL=79%, FS=61%, poids 20 kg/m²)

. Intercalaire Warm Edge coloris noir

. Avec TVR (sans tapée haute)

. Avec TVR (sans tapée haute)

. Avec TVR (sans tapée haute)

. Avec TVR (sans tapée haute)

. Avec TVR (sans tapée haute)

. Avec TVR (sans tapée haute)

. Avec TVR (sans tapée haute)

. Avec TVR (sans tapée haute)

. Avec TVR (sans tapée haute)

. Avec TVR (sans tapée haute)

. Avec TVR (sans tapée haute)

. Avec TVR (sans tapée haute)

. Avec TVR (sans tapée haute)

. Avec TVR (sans tapée haute)

. Avec TVR (sans tapée haute)

. Avec TVR (sans tapée haute)

. Avec TVR (sans tapée haute)

. Avec TVR (sans tapée haute)

. Avec TVR (sans tapée haute)

. Avec TVR (sans tapée haute)

. Avec TVR (sans tapée haute)

. Avec TVR (sans tapée haute)

. Avec TVR (sans tapée haute)

. Avec TVR (sans tapée haute)

. Avec TVR (sans tapée haute)

. Avec TVR (sans tapée haute)

. Avec TVR (sans tapée haute)

. Avec TVR (sans tapée haute)

. Avec TVR (sans tapée haute)

. Avec TVR (sans tapée haute)

. Avec TVR (sans tapée haute)

. Avec TVR (sans tapée haute)

. Avec TVR (sans tapée haute)

. Avec TVR (sans tapée haute)

. Avec TVR (sans tapée haute)

. Avec TVR (sans tapée haute)

. Avec TVR (sans tapée haute)

. Avec TVR (sans tapée haute)

. Avec TVR (sans tapée haute)

. Avec TVR (sans tapée haute)

. Avec TVR (sans tapée haute)

. Avec TVR (sans tapée haute)

. Avec TVR (sans tapée haute)

. Avec TVR (sans tapée haute)

. Avec TVR (sans tapée haute)

. Avec TVR (sans tapée haute)

. Avec TVR (sans tapée haute)

. Avec TVR (sans tapée haute)

. Avec TVR (sans tapée haute)

. Avec TVR (sans tapée haute)

. Avec TVR (sans tapée haute)

. Avec TVR (sans tapée haute)

. Avec TVR (sans tapée haute)

. Avec TVR (sans tapée haute)

Variante : Profil de jonction normal**Long 1660 mm**

Jonction norm

1

45,32

45,32

1

Règlement : Chèque à 30 jours fin de mois le 15

Acompte demandé : 0,00 €

Solde prévu : 1 453,32 €

Total TVA 1 (20%) = 242,22 €

Total TVA 2 (10%) = 0,00 €

Total TVA 3 (5,5%) = 0,00 €

Nos prix sont établis sur la base des taux de TVA en vigueur à la date de la remise de l'offre. Toute variation ultérieure de ces taux, imposés par la loi, sera répercutée sur ces prix.

Images et photos non contractuelles - ce devis est valable 1 mois

Total HT : 1 211,10 €

Total TVA : 242,22 €

Total TTC : 1 453,32 €

Bon pour accord

Fait à : PARANle : 9 Février 2024 Signature client :

LALOI MENUISERIES - 156 IMPASSE DE LA BOURGADE - 31670 LABEGE - FRANCE
 Tél. : 05 62 88 25 80 - E-mail : contact@lalo-menuiseries.com - www.lalo-menuiseries.com
 S.A.S. au capital de 42000 Euros - SIRET 410 393 086 00039 - APE 2512Z - TVA

[illegible]